

大展控股试叩 RM1.73

多空一线

敏源

技术分析教父



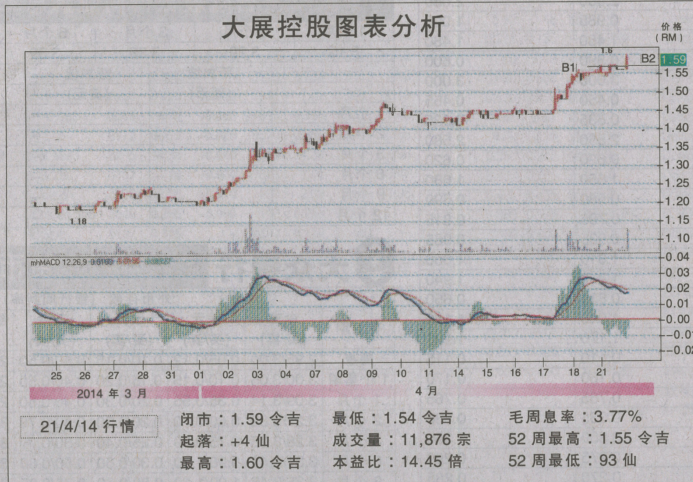
周一间，马股的交投走势划出一段反复回扬的利好趋势，一度上挑 1864 阻力水平线。

富时隆综指于 4 月 21 日间继续处于 1850 支撑线上报收，整日波幅介于 15.26 点 (1849.68 - 1864.94)，闭市时收 1862.93 点，按日涨 10.24 点或 0.55%。

富时隆综指 30 只组合股项持续处于一段反弹水平，带领富时隆综指处于回升走势中。

上升股为 523，下跌股有 326 只。

大展控股 (GUH, 3247, 主板工业产品股) 于 4 月 21 日闭市



时反弹，闭市报 1.59 令吉，按日涨 4 仙或 2.58%。

该股的 30 分钟线图走势于 4 月 21 日间的交投趋势，突破短线顶头阻力线 (B1:



B2)。

大展控股 30 分钟线平滑异同移动均线指标 (MACD) 的反弹交投走势已转强。

该股继续处于“0”支撑线上波动，后市交

投走势料会出现一段巩固反弹趋势。

大展控股 30 分钟线图走势于 4 月 22 日将显现一段持续性反弹趋势中，或会上挑 1.60-1.73 令吉关口。



免责声明

本文纯属技术面分析，仅供参考，并非推荐购买。投资前请咨询专业金融师。